

Guida alla rilevazione dei caratteri biometrici della ‘Cima di cola’

Progetto «Adotta... un seme»


Progetto di *CITIZEN SCIENCE*

Dipartimento di Scienze del Suolo, della Pianta e degli Alimenti

Università degli Studi di Bari Aldo Moro

Strumenti

- Un metro rigido o pieghevole con bloccaggio o un centimetro da sarta
- Carta e penna
- Bilancia con precisione fino a 1 grammo e dotata di funzione tara



Glossario di botanica



Testa: è la parte edule del cavolfiore corrispondente alla falsa infiorescenza, indicata, per fini pratici seppur non correttamente, come **corimbo**.

Il **Corimbo** è un'infiorescenza simile a un grappolo, nella quale i singoli fiori pur avendo differenti punti di inserzione, terminano tutti alla stessa altezza.

L'infiorescenza del cavolfiore è, tuttavia, a **racemo**: dopo l'inverno (o in autunno nelle cultivar più precoci), le ramificazioni del «corimbo» si allungano e formano l'infiorescenza vera e propria, a racemo, alta 1-1,5 m, ramificata, con fiori a petali gialli con 4 petali, 4 sepalì e 6 stami.


Pianta: misura del diametro

Come mostrato in figura, posizionare lo strumento di misura lungo l'asse maggiore della pianta e registrare la misura sulla scheda apposita.





Pianta: misura dell'altezza

Come mostrato in figura, posizionare lo strumento di misura lungo l'altezza maggiore della pianta, lungo la perpendicolare che va dal terreno all'apice della foglia più alta e registrare la misura sulla scheda apposita.



Falso corimbo: misura del diametro

Come mostrato in figura, posizionare lo strumento di misura lungo il diametro maggiore del falso corimbo o "testa" e registrare la misura sulla scheda apposita.






Falso corimbo o "testa": misura dell'altezza

Come mostrato in figura, posizionare lo strumento di misura lungo l'asse verticale fiorale parallelamente alla testa. Registrare quindi la misura effettuata sulla scheda apposita.

Link utili

Per approfondimenti sugli strumenti adottati ai fini della descrizione morfologica delle specie orticole coltivate, consultare le schede descrittive adottate dalle Linee guida nazionali attualmente in vigore, cliccando sui seguenti link:

- http://germoplasma.regione.toscana.it/index.php?option=com_content&view=article&id=10&Itemid=114
- <https://www.upov.int/portal/index.html.en>





FINE